



**ERHARDT TM18**  
DIE UNIVERSALMARKISE FÜR IHR  
TERRASSENDACH UND WINTERGARTEN  
IM NEUEN DESIGN

 **ERHARDT<sup>®</sup>  
MARKISEN**

Mehr. Freude. Leben. Zuhause.





## ERHARDT TM18

### INDIVIDUELLER SCHUTZ FÜR IHRE TERRASSE

Mit der neuen Terrassenmarkise TM18 entspannen Sie an Ihrem Lieblingsplatz in angenehmer und schattiger Atmosphäre. Die TM18 überzeugt mit Ihrem komplett neuen Design und ihrer Zip-Technologie, bei dem es zwischen der Führungsschiene und dem Tuch keinen Lichtspalt mehr gibt. Sie eignet sich als kleine, kompakte Markise besonders für Terrassendächer und Wintergärten. Je nach Anforderung ist mit dem schlanken Design der Markise eine Aufdach- oder Unterdachmontage möglich.

Die beiden eleganten Seitenführungsschienen werden mit speziellen Distanzhaltern montiert. Diese Schienen bieten die Möglichkeit das Tuch entweder mit Zip-Funktion oder herkömmlich mit Zwischenspalt zu liefern. Eine Kopplung mehrerer Anlagen ist auch bei verschiedenen Ausfalllängen realisierbar. Für die neue Markise steht ein umfangreiches Zubehör wie Lichtschienen, Heizstrahler und Funkmotoren mit speziellen Sensoren für Wind, Regen und Sonne zur Verfügung. **Die ERHARDT TM18 bietet mit Ihrem frischen Design und den vielfältigen Varianten einen individuellen Schutz für Ihre Terrasse.**

# ERHARDT TM18

## EIN PRODUKT VIELE MÖGLICHKEITEN

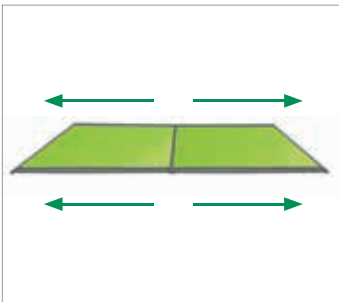



### Design

Die neue Terrassendachmarkise TM 18 wurde in einem komplett neuen, modernen Design hergestellt. Sanfte klare Konturen, vermitteln ein harmonisches und angenehmes Gesamtbild. Die Markise fügt sich harmonisch in das Terrassendach, entweder als geschützte Unterglasmarkise oder als optimaler Sonnenschutz als Aufdachmarkise.

### Zip

Die neue Führungsschiene wird im Standard immer mit der seitlichen Zip-Funktion am Tuch ausgeführt. So entsteht zwischen Tuch und seitlicher Führungsschiene kein Lichtspalt mehr. Dabei ist die Schiene so variabel, dass die herkömmliche Funktion, mit seitlichen Tuchspalt optional geliefert werden kann.



### Größe

Durch die Verwendung neuester Techniken sind Größen von 600 x 450 cm in der Unterdachmontage und 500 x 450 cm bei der Aufdachmontage möglich. Noch größere Anlagen werden mit einer Kopplung von mehreren Markisen realisiert.

### Montagewinkel

ERHARDT Markisenbau legt größten Wert auf eine qualitativ hochwertige und einfache Montage. Montagewinkel unterstützen diese Anforderungen bei Einbau der Markise unter ein ERHARDT-Terrassendach und lässt die Markise in kürzester Zeit montieren.



### Bündige Ausfallstange

Passend zur seitlichen Zip-Funktion schließt das Ausfallprofil vorne bündig ab. Somit ergibt sich ein harmonisches Gesamtbild der Markise und der Lichtspalt zur Pfette des Terrassendaches ist fast eliminiert.



### Sehr gut zugänglicher Revisionsdeckel im Ausfallprofil

Passend zur seitlichen Zip-Funktion schließt das Ausfallprofil vorne bündig ab. Somit ergibt sich ein harmonisches Gesamtbild der Markise und der Lichtspalt zur Pfette des Terrassendaches fast eliminiert.




### Kaum sichtbare Schrauben im Seitendeckelbereich

Die Seitendeckel werden mit besonderen, verdeckt liegenden Haltern und kaum sichtbaren Innensechskantschrauben gehalten. Somit stören keine großen Schraubenköpfe und das formschöne Design bleibt erhalten.

### Made in Germany

ERHARDT Markisen fertigt alle Markisen in Burtenbach (Bayern). Größtmöglicher Service und eine permanente Fertigungskontrolle garantieren eine hohe Qualität.







# ERHARDT TM18 AUF EINEN BLICK


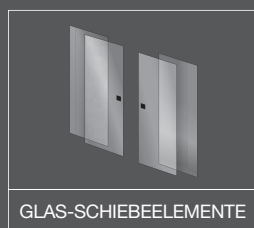
## Alle Merkmale der ERHARDT TM18

Minimalbreite	100 x 250 cm
Maximalmaße (Breite x Ausfall)	Unterdachmontage 600 x 450 cm Aufdachmontage 500 x 450 cm
Montagetechnik	2 Seitenschienen an / auf Distanzhalter (75-500 mm Höhe)
Kopplungsart	<ul style="list-style-type: none"> <li>• maximal 2-teilig, 2 Markisen über einen Motor steuerbar,</li> <li>• Reihenmontage mehrerer Anlagen möglich</li> </ul>
Überstand	Schienen max. 100 cm
Anwendungsbereiche	<ul style="list-style-type: none"> <li>• Terrassendach</li> <li>• Wintergarten</li> <li>• Lichtkuppeln</li> <li>• Dachflächenfenster</li> <li>• Oberlichter</li> </ul>
Technik	geräuscharmer Elektromotor, Spannsystem in Gegenzug- Technik
Kassettenmarkise	Rundum-Schutz für Tuch und Technik
Gestellfarbe	<ul style="list-style-type: none"> <li>• weiß (RAL 9016)</li> <li>• graualuminium struktur (RAL 9007 Feinstruktur)</li> <li>• anthrazit (DB 703)</li> </ul>

Wunschfarbe	jeder RAL-Farbtone möglich
Tuchdessins	<ul style="list-style-type: none"> <li>• Kollektion Tibelly Ambiente (Polyester)</li> <li>• Kollektion Tibelly Classic (Acryl)</li> </ul>
Neigungswinkel	0 - 45°
Besonderheit	<ul style="list-style-type: none"> <li>• serienmäßig mit Motor</li> <li>• verschieden hohe Distanzhalter zur Auswahl</li> <li>• Montagehilfswinkel für Unterdachmontage</li> <li>• Ausführung Tuch auch ohne Zip möglich</li> </ul>

## Optionale Zusatzausstattung

- Funkmotor mit Fernbedienung
- Wind-, Sonnenautomatik
- Regensensor
- Markisentuch mit Schweißklebetechnik
- Unterdachmontage mit Lichtschiene (optional dimmbar)
- Infrarot-Heizstrahler (inkl. Funkdimmer)



Ihr ERHARDT-Fachpartner

Weitere Informationen unter  
[www.erhardt-markisen.de](http://www.erhardt-markisen.de)

**ERHARDT<sup>®</sup>  
MARKISEN**

Mehr. Freude. Leben. Zuhause.